

gemeente
Buren



MODDER OP DE WEG
Hoe houdt u de weg schoon en veilig?



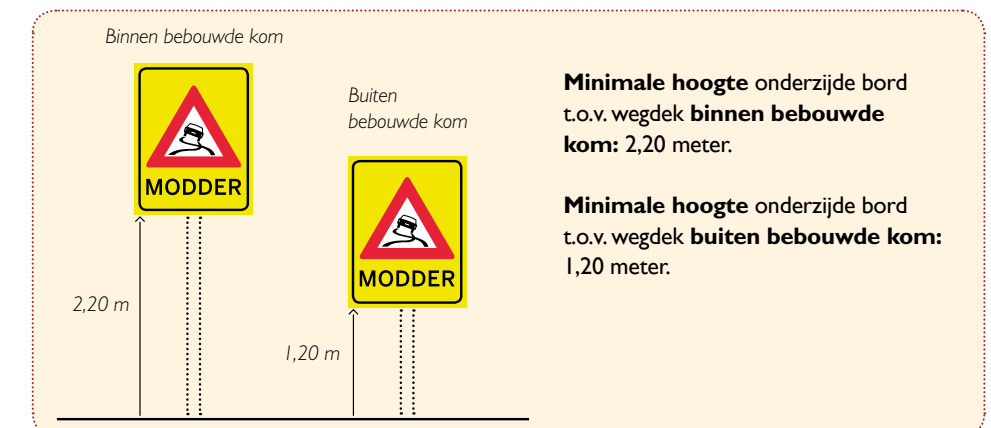
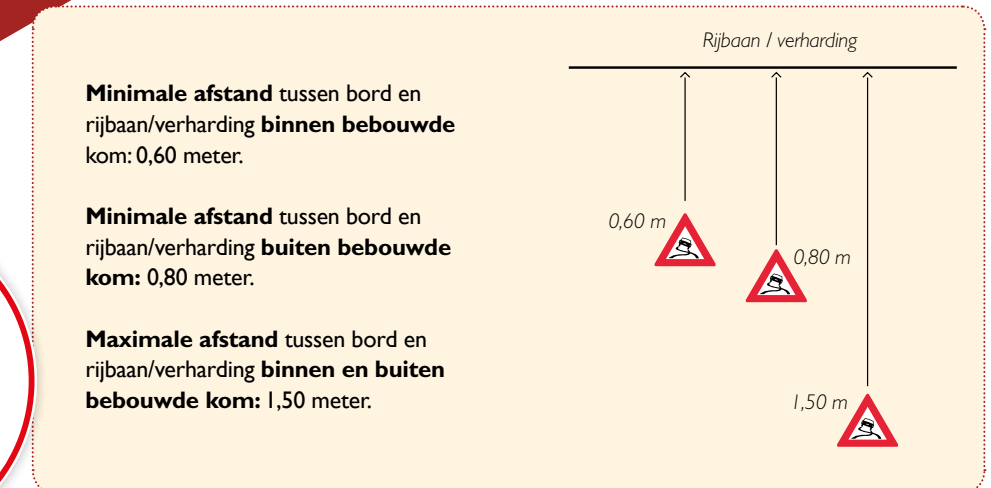
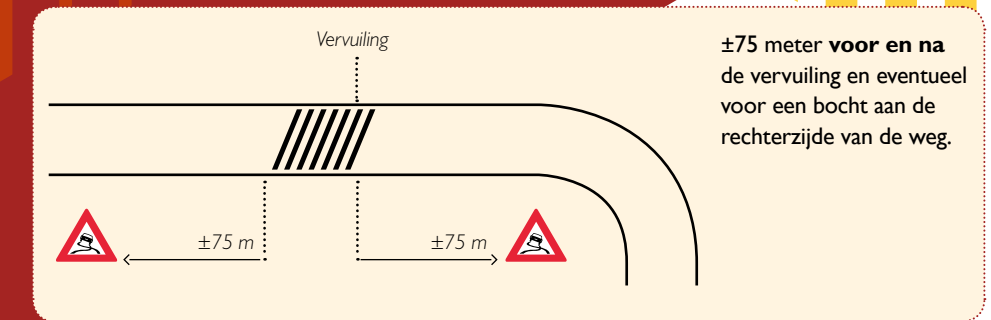
REGELS

De regels voor het schoon en daarmee veilig houden van de weg tijdens de oogst en bij andere (grond)werkzaamheden.



PLAATSING

Hoe moeten modderborden worden geplaatst?



MODDER OP DE WEG

In de oogsttijd en de natte herfstmaanden zorgt klei, die van landbouw- en loonwerkvoertuigen afkomt, voor verraderlijk gladde wegen. Dit kan leiden tot verkeersongevallen, soms met ernstige afloop. We willen onveilige situaties op de weg voorkomen.

Samen verantwoordelijk

Het is de taak van de wegbeheerder erop toe te zien dat de wegen schoon blijven. De weg mag niet worden vervuild. In de praktijk is vervuiling van de weg natuurlijk niet altijd te voorkomen. Wel kan iemand die de weg vervuilt, de wegbeheerder hierover informeren of de andere weggebruikers waarschuwen. De vervuiler moet zorgen dat de weg snel weer wordt schoongemaakt.

Prijs van nalatigheid

Als de vervuiler van de weg de richtlijnen rond modder op de weg niet nakomt, kan hij aansprakelijk worden gesteld voor eventuele gevolgen. Die kunnen zeer ernstig zijn als er een ongeluk gebeurt. Als de wegbeheerder constateert dat de weg niet of onvoldoende is schoongemaakt, zullen de kosten van het schoonmaken in rekening worden gebracht bij de vervuiler.



Colofon

Dit is een uitgave van de gemeente Buren.

Bezoekeradres:
Wetering 1
4021 VZ Maurik

Postadres:
Postbus 23
4020 BA Maurik


T: 14 0344
www.buren.nl

gemeente@buren.nl

Teksten:
Afdeling
Beheer

Vormgeving:
Nout Design bv
Buren

Buren,
September 2019



GEMEENTE BUREN | DE WETERING 1 | 4021 VZ MAURIK
TEL. 14 0344 | GEMEENTE@BUREN.NL | WWW.BUREN.NL